

DATOS DEL TITULAR

PROPUESTAS Y PROMOCIONES SANTA EULALIA 2016, S.L.

C/ DEL MAR, 17

07840 SANTA EULALIA DEL RIO (BALEARES)

CIF/NIF: B57965774

DATOS DE LA FACTURA

Nº Factura: GESTVS_1680606

Período de consumo: 11/01/2021 - 29/01/2021

Total días facturados: 18

Fecha emisión factura: 02/02/2021

Fecha cargo: 08/02/2021

Tipo de cobro: RECIBO

Número Cuenta: *****0147

TOTAL FACTURA: 3.347,22 €
DATOS DEL PUNTO DE SUMINISTRO

CUPS: ES0021000013243520WW

APARTADO DE CORREOS Nº10

03180 TORREVIEJA (ALICANTE)

DATOS DEL CONTRATO

Ref. Contrato Acceso: 266823348 (BOE: IET/2735/2015)

Ref. Contrato Suministro: 0033682

Fecha fin contrato: 29/09/2021 (renovación anual automática)

Tarifa: 6.1A

Potencia contratada (kW): P1:35/ P2:35/ P3:35

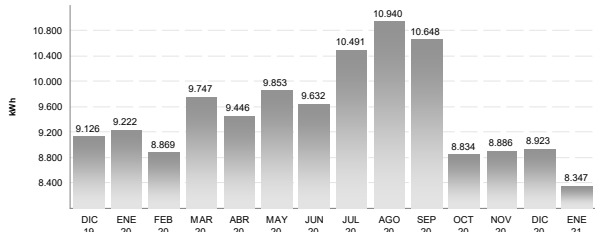
P4:35/ P5:35/ P6:451

DETALLE DE LA FACTURA

Concepto	Cantidad	Precio Ud	Total €
Término de Potencia entre 12/01/2021 y 29/01/2021			
P1. Precio: 39,139427 X (18 / 365) = 1,930164 €/kW			
P1. Potencia facturada	35,000 kW	1,930164	67,56
P2. Precio: 19,586654 X (18 / 365) = 0,965917 €/kW			
P2. Potencia facturada	35,000 kW	0,965917	33,81
P3. Precio: 14,334178 X (18 / 365) = 0,706891 €/kW			
P3. Potencia facturada	35,000 kW	0,706891	24,74
P4. Precio: 14,334178 X (18 / 365) = 0,706891 €/kW			
P4. Potencia facturada	35,000 kW	0,706891	24,74
P5. Precio: 14,334178 X (18 / 365) = 0,706891 €/kW			
P5. Potencia facturada	35,000 kW	0,706891	24,74
P6. Precio: 6,540177 X (18 / 365) = 0,322529 €/kW			
P6. Potencia facturada	451,000 kW	0,322529	145,46
Término de Energía Activa entre 27/11/2020 y 29/01/2021			
P1. Energía Activa	2908,000 kWh	0,135519	394,09
P2. Energía Activa	4847,000 kWh	0,120586	584,48
P3. Energía Activa	210,000 kWh	0,106721	22,41
P4. Energía Activa	265,000 kWh	0,094810	25,12
P6. Energía Activa	10192,000 kWh	0,080305	818,47
Término de Energía Reactiva entre 27/11/2020 y 29/01/2021			
P1. Energía Reactiva	2424,360 kVarh	0,062332	151,12
P2. Energía Reactiva	4096,490 kVarh	0,062332	255,34
P3. Energía Reactiva	150,700 kVarh	0,062332	9,39
P4. Energía Reactiva	228,550 kVarh	0,062332	14,25
Impuesto eléctrico (Base = TPA + TEA + TER)	2595,720	0,051127	132,71
Importe Alquiler Equipo de medida.	1	37,870000	37,87

Concepto	Base imponible	% Imp.	€ Imp.	€ Total
Base Imponible 1	2.766,30	21	580,92	3.347,22
Total factura				3.347,22

HISTORIAL DE CONSUMO



DESGLOSE DEL IMPORTE DE LA FACTURA

El importe de la factura se desglosa en:

Costes Regulados		
	% Costes Regulados	Euros
	Incentivos a las energías renovables, cogeneración y residuos	39,44 % 390,79
Costes Regulados	Coste de redes de distribución y transporte	40,33 % 399,61
	Otros costes regulados (Incluido anualidad déficit eléctrico)	20,23 % 200,45
Costes producción de electricidad y margen comercialización		1.604,88
Alquiler Equipos Medida		37,87
Impuestos Aplicados		713,63
Total Factura		3.347,22

El importe total de los Peajes ha sido de 950,70 euros.

MEDIDAS

Tipo	Fecha Desde	Lectura Desde (REAL)	Lectura Hasta (REAL)	Fecha Hasta	Consumo
Potencia Máxima Periodo 1 (W)	26/11/2020	0,00	13.000,00	29/01/2021	13.000,00
Potencia Máxima Periodo 2 (W)	26/11/2020	0,00	14.000,00	29/01/2021	14.000,00
Potencia Máxima Periodo 3 (W)	26/11/2020	0,00	0,00	29/01/2021	0,00
Potencia Máxima Periodo 4 (W)	26/11/2020	0,00	0,00	29/01/2021	0,00
Potencia Máxima Periodo 5 (W)	26/11/2020	0,00	0,00	29/01/2021	0,00
Potencia Máxima Periodo 6 (W)	26/11/2020	0,00	14.000,00	29/01/2021	14.000,00
Energía Activa Periodo 1 (kWh)	26/11/2020	1.006.395,00	1.009.303,00	29/01/2021	2.908,00
Energía Activa Periodo 2 (kWh)	26/11/2020	1.158.510,00	1.163.357,00	29/01/2021	4.847,00
Energía Activa Periodo 3 (kWh)	26/11/2020	632.505,00	632.715,00	29/01/2021	210,00
Energía Activa Periodo 4 (kWh)	26/11/2020	994.848,00	995.113,00	29/01/2021	265,00
Energía Activa Periodo 5 (kWh)	26/11/2020	1.162.137,00	1.162.137,00	29/01/2021	0,00
Energía Activa Periodo 6 (kWh)	26/11/2020	5.741.955,00	5.752.147,00	29/01/2021	10.192,00
Energía Reactiva Periodo 1 (kVArh)	26/11/2020	263.753,00	267.137,00	29/01/2021	3.384,00
Energía Reactiva Periodo 2 (kVArh)	26/11/2020	287.888,00	293.584,00	29/01/2021	5.696,00
Energía Reactiva Periodo 3 (kVArh)	26/11/2020	126.832,00	127.052,00	29/01/2021	220,00
Energía Reactiva Periodo 4 (kVArh)	26/11/2020	199.101,00	199.417,00	29/01/2021	316,00
Energía Reactiva Periodo 5 (kVArh)	26/11/2020	222.730,00	222.730,00	29/01/2021	0,00
Energía Reactiva Periodo 6 (kVArh)	26/11/2020	1.376.509,00	1.388.386,00	29/01/2021	11.877,00
Excesos de Potencia Periodo 1 (W)	26/11/2020	0,00	0,00	29/01/2021	0,00
Excesos de Potencia Periodo 2 (W)	26/11/2020	0,00	0,00	29/01/2021	0,00
Excesos de Potencia Periodo 3 (W)	26/11/2020	0,00	0,00	29/01/2021	0,00
Excesos de Potencia Periodo 4 (W)	26/11/2020	0,00	0,00	29/01/2021	0,00
Excesos de Potencia Periodo 5 (W)	26/11/2020	0,00	0,00	29/01/2021	0,00
Excesos de Potencia Periodo 6 (W)	26/11/2020	0,00	0,00	29/01/2021	0,00


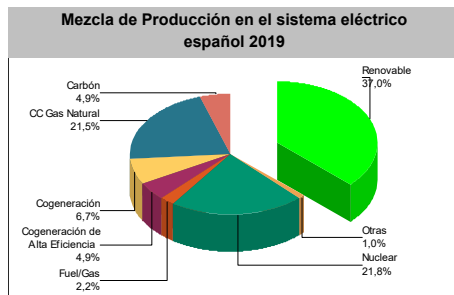


Información sobre su electricidad

Origen de la electricidad

Si bien la energía eléctrica que llega a nuestros hogares es indistinguible de la que consumen nuestros vecinos u otros consumidores conectados al mismo sistema eléctrico, ahora si es posible garantizar el origen de la producción de energía eléctrica que usted consume.

A estos efectos se proporciona el desglose de la mezcla de tecnologías de producción nacional para así comparar los porcentajes del promedio nacional con los correspondientes si la energía vendida por su Compañía Comercializadora.



Origen	Mezcla de Producción Sistema Eléctrico Español	Mezcla Gesternova S.A.
Renovable	37,00%	100,00
Cogeneración de Alta Eficiencia	4,90%	0,00
Cogeneración	6,70%	0,00
CC Gas Natural	21,50%	0,00
Carbón	4,90%	0,00
Fuel/Gas	2,20%	0,00
Nuclear	21,80%	0,00
Otras	1,00%	0,00

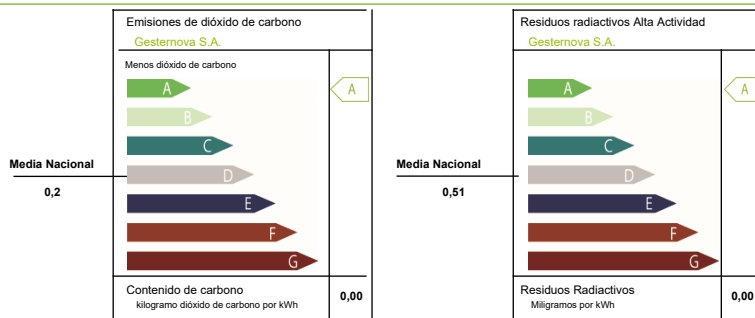
Datos 2019

El Sistema nacional ha exportado un 2,7% de producción neta total nacional

Impacto Ambiental

El impacto ambiental de su electricidad depende de las fuentes energéticas utilizadas para su generación.

En una escala de A a G donde A indica el mínimo impacto ambiental y G el máximo, y que el valor medio nacional corresponde al nivel D, la energía comercializada por **Gesternova S.A.** tiene los siguientes valores.



Emisiones de CO2

Durante el período facturado, usted ha dejado de emitir **3.684,40 kilogramos de CO2** a la atmósfera y **9.579,44 miligramos de residuos radiactivos** de alta actividad, según los cálculos realizados para el mix de la comercialización genérica establecidos en el Etiquetado de la Electricidad y Sistema de Garantía de Origen del año 2019 y regulados en la Circular 1/2008 CNE, de 7 de febrero.

CONSUMO (kWh)	EMISIONES DE CO2 (Kg)	RESIDUOS RADIATIVOS (miligramos)
18.422,00	3.684,40	9.579,44

Vías de reclamación

Contacto

Gesternova dispone de un servicio para atención de quejas, reclamaciones, e incidencias, así como solicitudes de información a través de la dirección postal, teléfono y dirección de correo electrónico de Gesternova señaladas en la presente factura. Sin perjuicio de lo anterior, para reclamaciones sobre el contrato de suministro o facturaciones podrá dirigirse a la Consejería u órgano competente en materia de energía de su Comunidad Autónoma. Adicionalmente, en el caso de tratarse de una persona física, podrá dirigirse a la Consejería u órgano competente en materia de consumo de su Comunidad Autónoma. Asimismo, podrá acudir a la entidad de resolución alternativa de litigios del Sistema Arbitral de Consumo de la Comunidad de Madrid.

2005



2020

Llevamos 15 años trabajando por un **futuro sostenible**.
Gracias a ti, cada día ese futuro **está más cerca**.